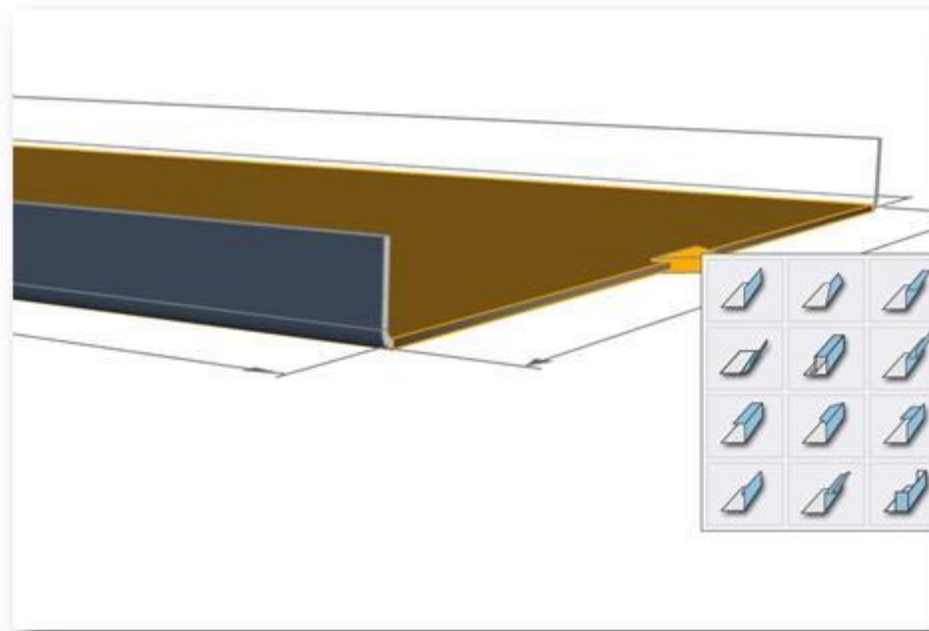


ONLINEBENDING - DIE LÖSUNG

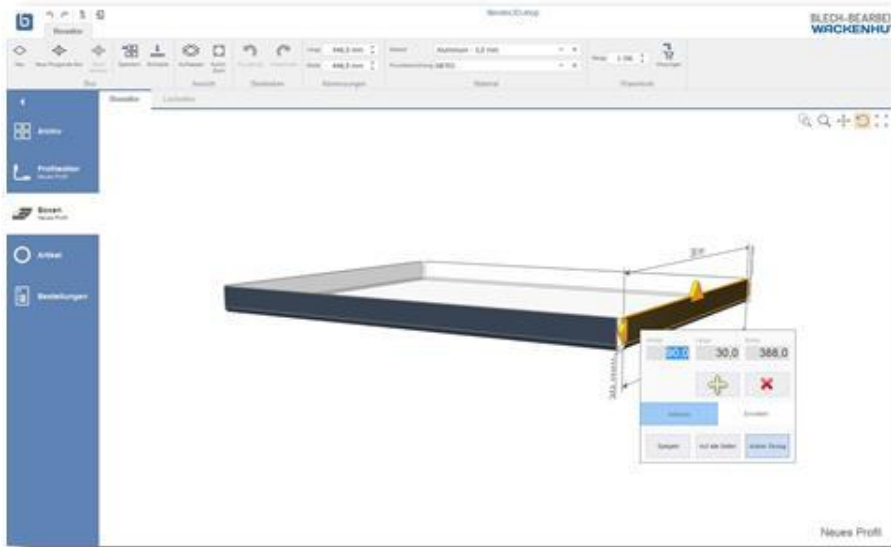
Boxen erstellen

Bei Onlinebending haben Sie die Möglichkeit Boxen zu erstellen.


Beim Anklicken der Kante, können Sie zwischen vielen verschiedenen Aufkantungsmöglichkeiten wählen.



Nach dem Erstellen einer Box, ist Ihnen bestimmt schon der „Spalt“ zwischen den Aufkantungen aufgefallen. Diesen können Sie ganz einfach mit folgender Funktion schließen.



Klicken Sie mit einem Rechtsklick auf eine der Aufkantungen
Gehen Sie auf „Aktionen“ → „Autom. Einzug“.



Nun sehen Sie die geschlossenen Ecken.